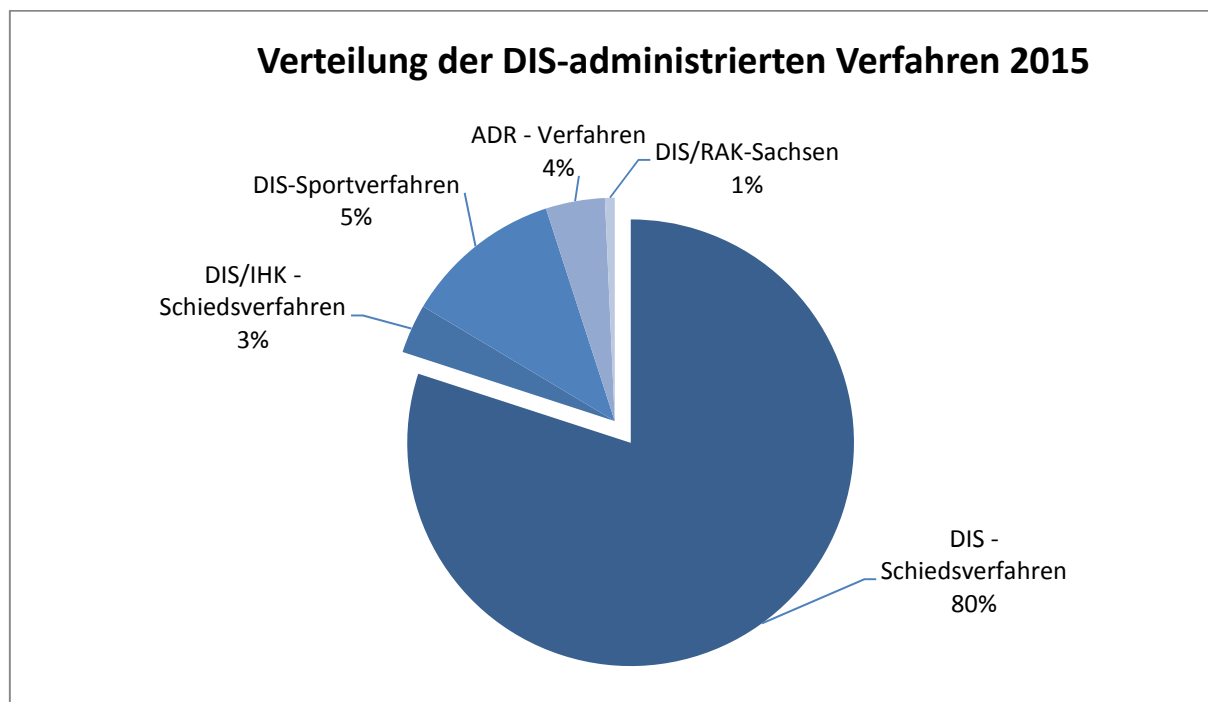
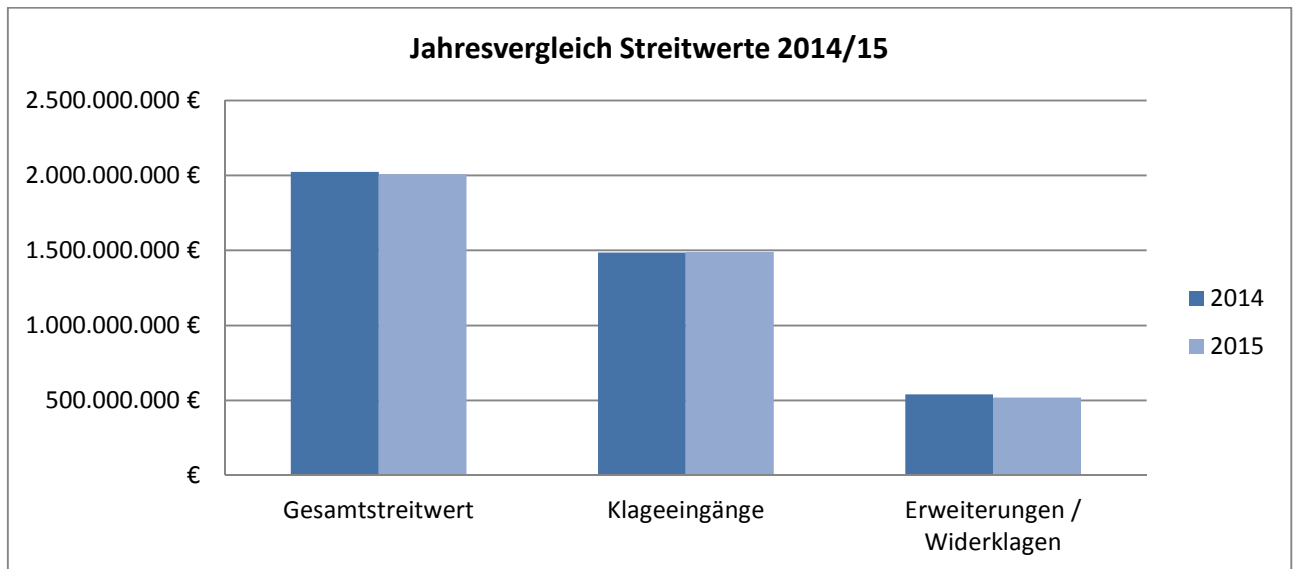
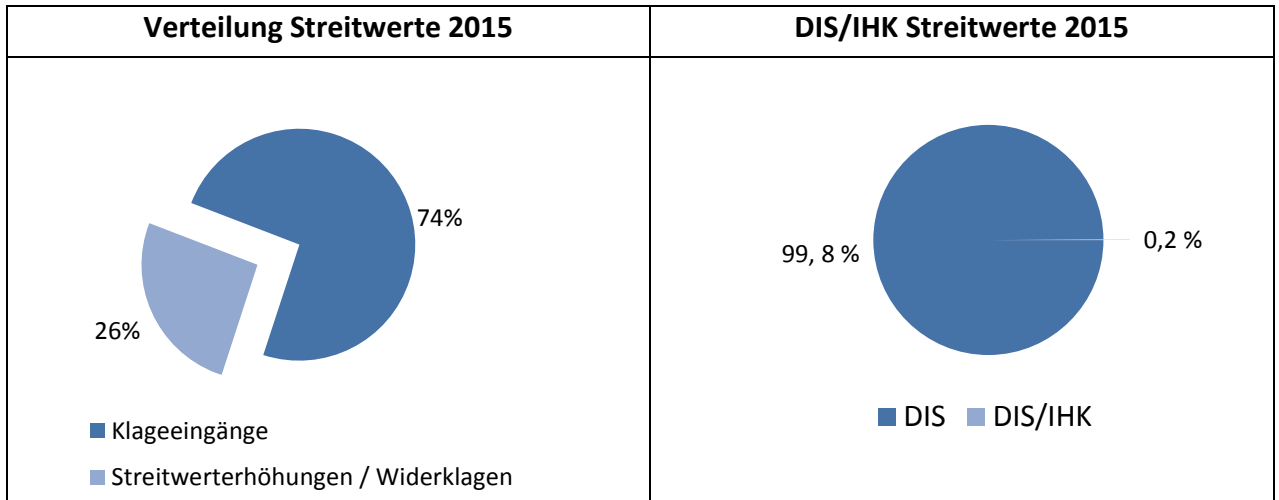


DIS - Verfahrenseingänge 2015



Verfahrensart		2015	2014
Gesamtsumme Verfahren:		140	147
DIS Schiedsgerichtsordnung		112	120
	davon ERGeS	5	
	davon ERBV	1	
DIS/IHK - Schiedsverfahren		5	5
	davon IHK Frankfurt a.M.	1	
	davon IHK München	2	
	davon IHK Nord Westfalen	1	
	davon IHK Rhein-Neckar	1	
DIS/RAK - Schiedsverfahren		1	0
	RAK-Sachsen	1	
DIS-Sportschiedsverfahren		16	7
Zwischensumme Schiedsverfahren:		134	132
Konfliktmanagement		0	1
Schlichtung		4	6
Mediation		1	1
Schiedsgutachten		1	5
Gutachten		0	2
Zwischensumme ADR -Verfahren:		6	15

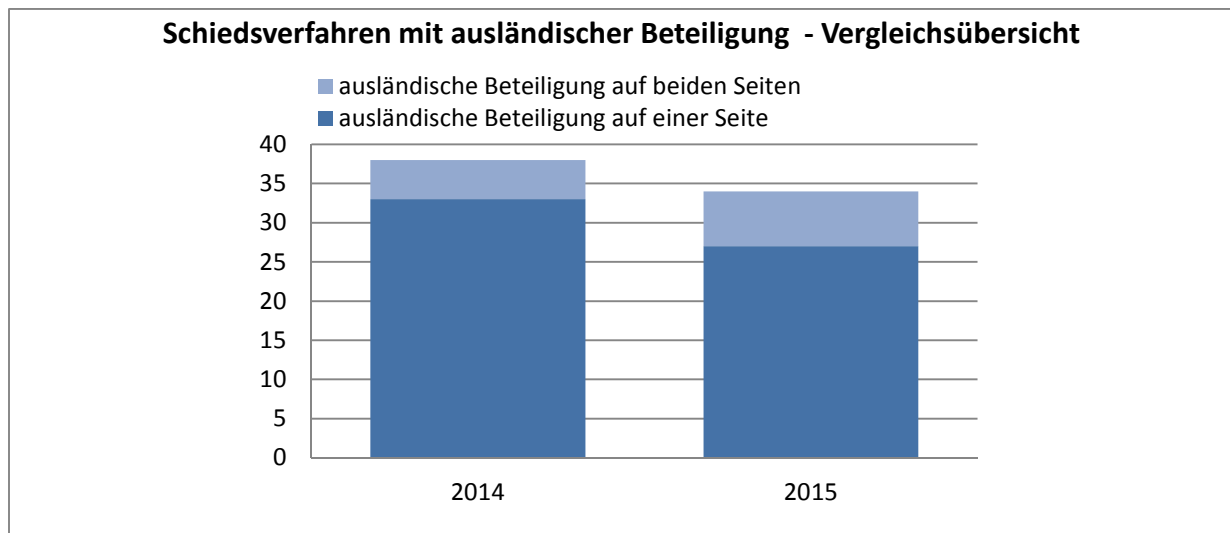
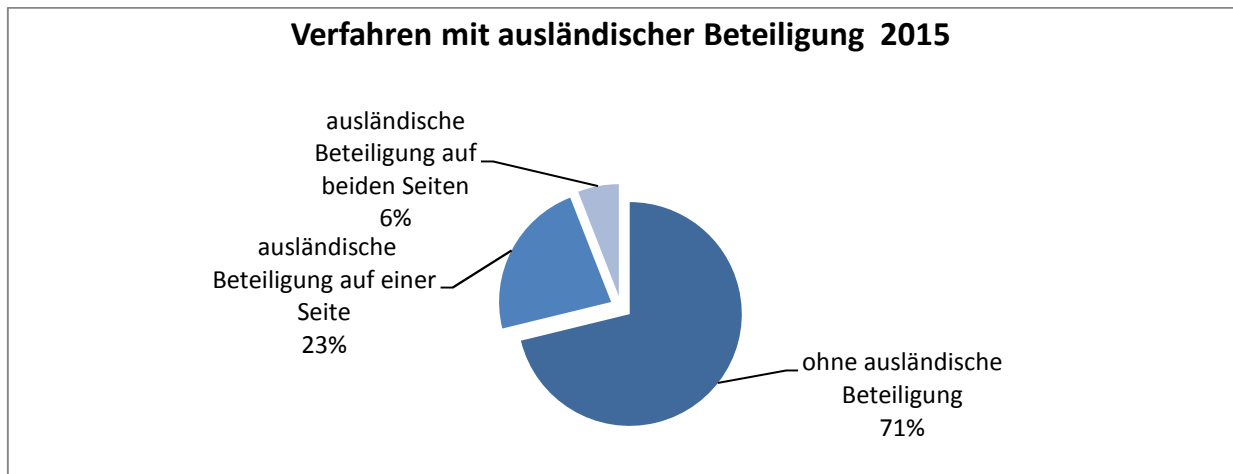
Schiedsverfahren - Streitwerte 2015



		2014	2015
Gesamtstreitwert		<u>2.024.437.022 EUR</u>	<u>2.009.469.032 EUR</u>
	davon DIS-Verfahren (Klageeingänge)	1.484.419.787 EUR	1.490.039.442 EUR
	davon DIS-Verfahren (Klageerweiterungen und Widerklagen)	539.494.424 EUR	518.063.398 EUR
	davon DIS/IHK-Verfahren	522.810 EUR	1.366.192 EUR

Streitwerte	2014	2015
niedrigster	2.950 EUR	1.900 EUR
höchster	787.477.158 EUR	845.000.000 EUR

Schiedsverfahren – Beteiligung ausländischer Parteien 2015*



	2014	2015
Schiedsverfahren mit ausländischer Beteiligung	38	34
	30,4 %	28,8 %
Davon		
Schiedsverfahren mit Beteiligung einer ausländischen Partei	33	27
	26,4 %	22,8 %
Davon		
Schiedsverfahren mit ausländischen Parteien auf beiden Seiten	5	7
	4 %	5,9 %

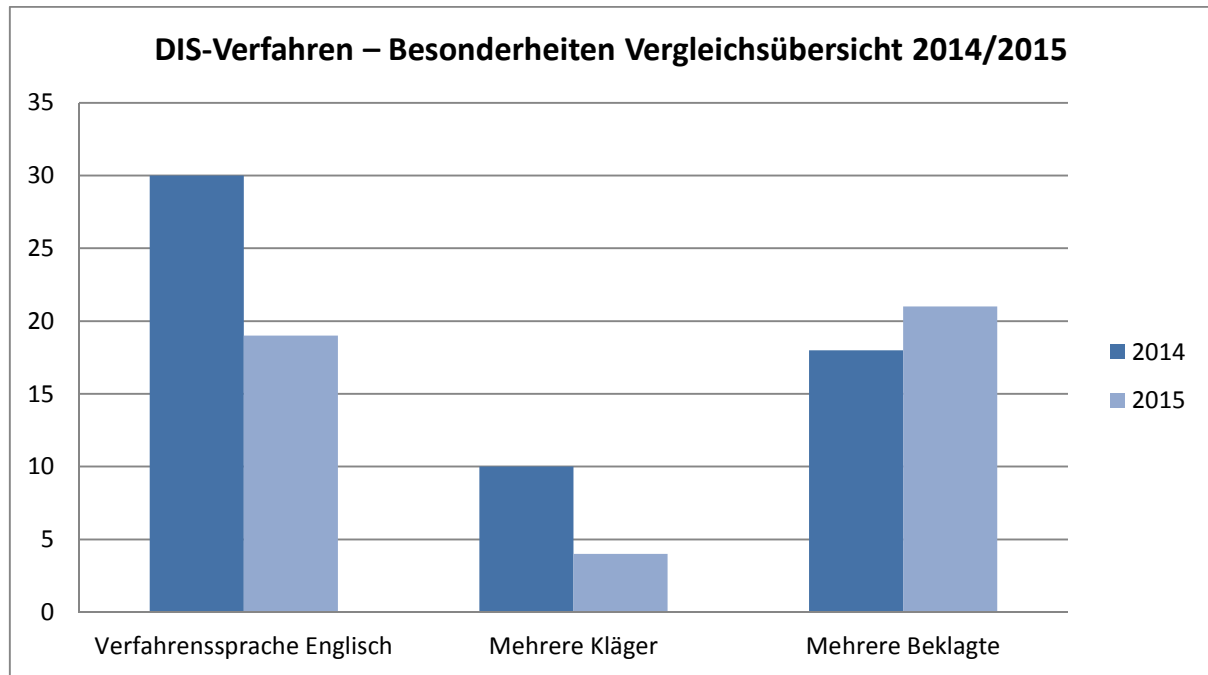
* bezogen auf die Anzahl an Schiedsverfahren abzüglich Sportschiedsverfahren (125 Verfahren in 2014 / 118 Verfahren in 2015).

Schiedsverfahren – Beteiligte Länder 2014/2015*

	2014	2015
Anzahl der vertretenen Länder	<u>19</u>	<u>24</u>
Belgien	1	1
Brasilien	-	1
British Virgin Islands	1	
Cayman Islands		1
China	1	3
Dänemark	1	2
Frankreich	2	1
Gibraltar		1
Griechenland	1	
Großbritannien	4	1
Indien	4	
Israel	1	
Italien	-	3
Kanada		1
Liechtenstein		1
Litauen	1	
Luxemburg	3	4
Malta		1
Niederlande	5	2
Norwegen	2	
Österreich	3	2
Rumänien	-	1
Russland	-	6
Singapur		1
Schweiz	2	6
Slowakei	-	2
Spanien	-	3
Südkorea	-	1
Türkei	1	
Ukraine	1	1
United Arab Emirates		1
USA	5	
Zypern	1	

* bezogen auf die Anzahl an Schiedsverfahren abzüglich Sportschiedsverfahren (125 Verfahren in 2014 / 118 Verfahren in 2015).

Schiedsverfahren – Besonderheiten*



		2014	2015
Verfahrenssprache Englisch		30	19
		24 %	16 %
Mehrparteien-Verfahren	Gesamt	28	27
		22,4 %	22,8 %
	davon Mehrzahl an Klägern	10	4
		8 %	3,4 %
	davon Mehrzahl an Beklagten	18	21
		14,4 %	17,8 %
	davon Mehrzahl auf beiden Seiten		2
			1,7 %